





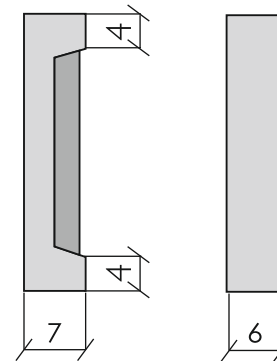
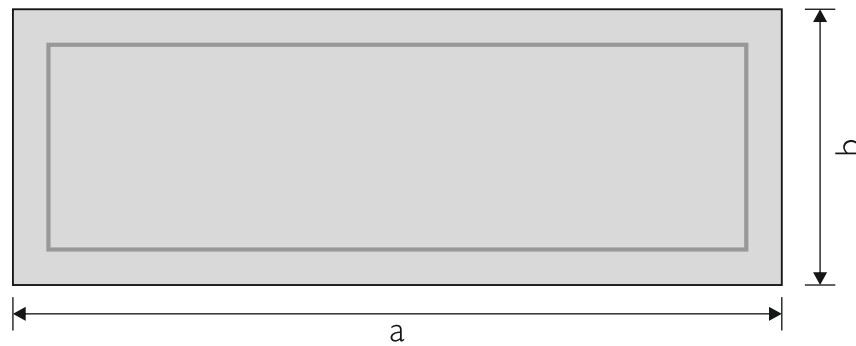
FILM INSTRUKTAŻOWY

# Płyty kanału kablowego

40 lat na rynku

Symbol	Wymiary			Ciężar [kg]	Obciążenie niszczące [kN]	Wytrzymałość na zginanie [Mpa]
	a	b	c			
<b>P - 1a M (trzy żebra)</b>	<b>192</b>	<b>33</b>	13	<b>78</b>	<b>6,0</b>	<b>7,0</b>
P - 1a	192	33	13	68	3,5	4,0
P - 0a	132	33	16	48	5,8	6,5
P - 2a	92	33	16	34	8,9	6,9
P - 3a	62	33	13	24	11,5	6,0

**PŁYTY KANAŁOWE należy układać do wewnątrz kanału patrz (str. 30)**



Tolerancja wymiarowa: +/- 3mm

